

RELATÓRIO
NOVEMBRO 22
ATENDIMENTO AO

MUNÍCIPE
SIC
OUVIDORIA



APRESENTAÇÃO

A Ouvidoria Geral da Prefeitura de Caraguatatuba, assume suas atividades, tendo a missão e visão sempre em foco, a fim de oferecer ao cidadão-usuário dos serviços de ouvidoria um atendimento ético e de qualidade.

Em conjunto com a Central de Relacionamento 156, a Ouvidoria tem oferecido aos Gestores da Administração Municipal informações que podem servir de subsídio para tomada de decisões em relação aos serviços públicos ofertados à população.

Desta forma, os dados constantes neste relatório podem ser transformados em valiosas informações gerenciais, capazes de sensibilizar e persuadir aqueles que estão convictos de que a prefeitura deve primar sempre pela satisfação do cidadão. Além disso, traduzas manifestações dos cidadãos em diagnósticos capazes de identificar as áreas que exigem intervenção.

Importa salientar que a cada manifestação que o cidadão registra, seja denúncia, reclamação, elogio ou sugestão, colabora para a adoção de medidas que melhorem a qualidade dos serviços oferecidos pelo Poder Público.

Quando a população acredita na qualidade do serviço prestado pelo Serviços de atendimento ao Cidadão (156 e Ouvidoria), esta serve de instrumento para prevenção e resolução de conflitos na esfera pública, permitindo com que o cidadão estabeleça uma relação de confiança com o Governo.

PROJETO

Com a crescente demanda por serviços públicos de qualidade e que atinjam as expectativas dos munícipes e visitantes de Caraguatatuba, a Prefeitura contratou empresa especializada para a implantação, manutenção e gestão de central de relacionamento no modelo 156 com processos, métodos e tecnologias a fim de criar um ambiente integrado de gerenciamento e gestão de solicitações de serviços para todas as entidades da Prefeitura ou que com ela se relaciona.

Neste relatório apresentamos as atividades correspondentes ao período de **01 até 30 de novembro de 2022.**

OPERAÇÃO DA CENTRAL DE ATENDIMENTO

O horário de funcionamento:

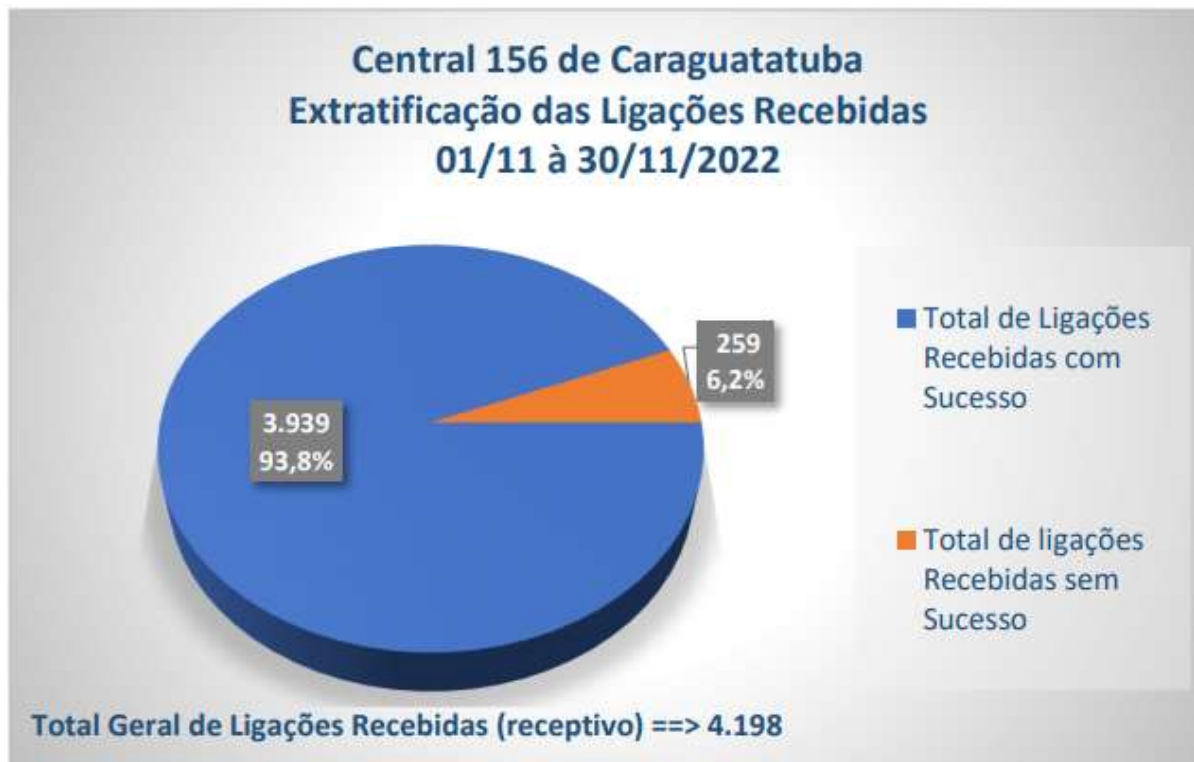
- Segunda à sexta-feira: **08h00 às 20h00.**
- Sábados: **09h00 às 15h00.**
- Domingos: não há expediente.

> Mensagem na URA (unidade de resposta audível):

No período desta prestação, mantemos a mensagem da URA informações de prevenção ao COVID-19, além de recomendação para que os cidadãos utilizem os canais digitais, visando minimizar o tempo de espera em ligação e atendimento.

RELATÓRIO DE TELEFONIA

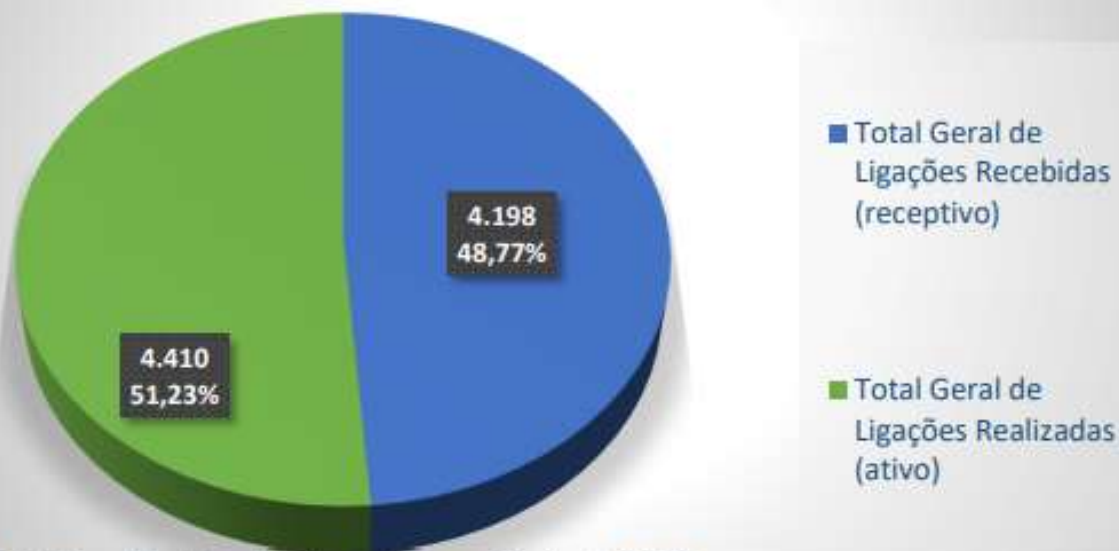
A seguir, apresentamos os dados de acompanhamento do volume de ligações recebidas (receptivo) e realizadas (ativos) pela Central 156 de Caraguatatuba do período de **01/11 à 30/11/2022**.



As ligações realizadas com sucesso, são as atendidas pelo cidadão. Cada contato pode ter até 03(três) tentativas, o que é contado como ligação sem sucesso.



Central 156 de Caraguatatuba
Total Geral de Ligações - 01/11 à 30/11/2022



Total Geral de Ligações (receptivo e ativo) ==> 8.608

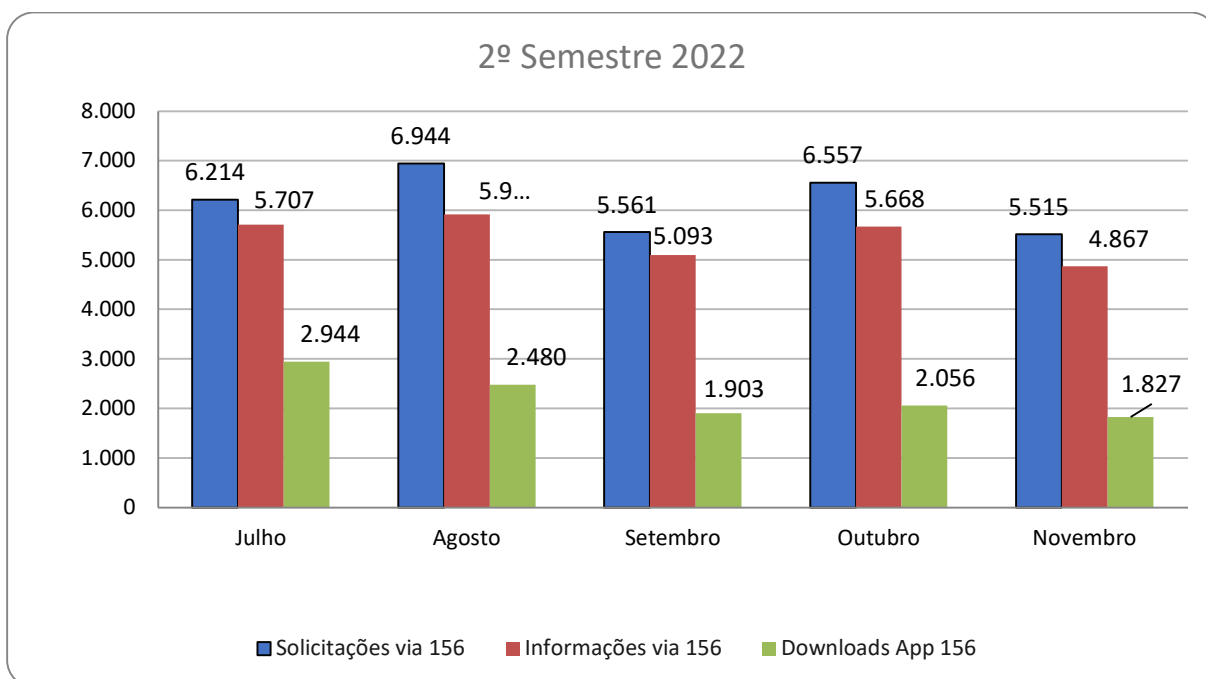
DOWNLOADS APLICATIVO 156 CARAGUATATUBA

Com relação ao número de downloads do aplicativo 156, até o dia **30 de novembro de 2022** temos o total de **158.230** downloads realizados.

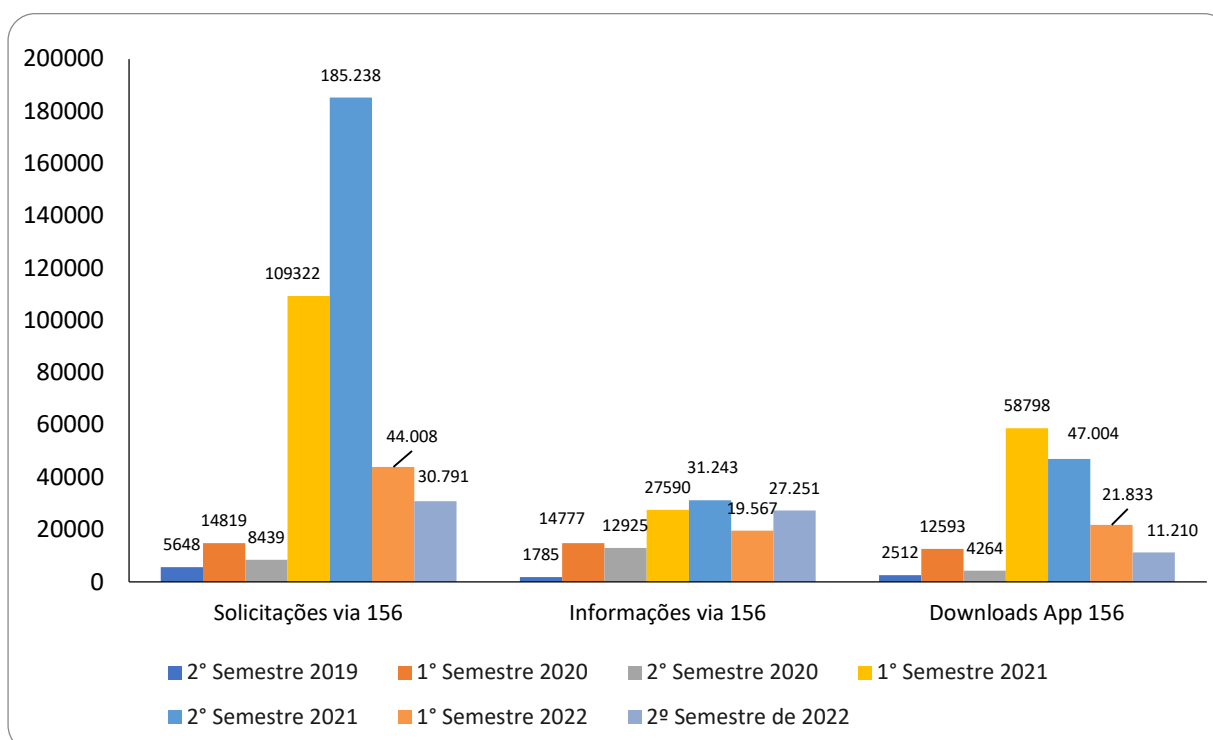
Mês/Ano	Apple	Android
Total de 2019	238	2.274
Total de 2020	914	15.943
Total de 2021	9.185	96.617
Janeiro/2022	564	5.520
Fevereiro/2022	256	2.968
Março/2022	162	2.589
Abril/2022	164	2.111
Maio/2022	354	5.882
Junho /2022	216	1.063
Julho/2022	240	2.704
Agosto/2022	297	2.183
Setembro/2022	192	1.711
Outubro/2022	253	1.803
Novembro	228	1.599
158.230	13.263	144.967
100%	8%	92%

RESULTADO DAS DEMANDAS PROTOCOLADAS PELO 156 CARAGUATATUBA

A seguir apresentamos os resultados gerenciais da operação da Central 156, considerando o período de **01/11 a 30/11/2022**, com o total geral de **10.382** protocolos criados na Central 156 para atendimentos ao cidadão., sendo **4.867** protocolos de informações e **5.515** protocolos de solicitações de serviços públicos.



A seguir, temos os indicadores compilados até **30.11.2022**:



4.861 Protocolos de Novembro gerados via 156 até 30/11/22	79,2% Satisfação dos Serviços Protocolos gerados via 156 até 30/11/22	95,8% Satisfação Central 156 Protocolos gerados via 156 até 30/11/22
401.120 Protocolos - Total Protocolos gerados via 156 até 30/11/22	303.693 (75,71%) Solicitações Concluídas Protocolos gerados via 156 até 30/11/22	134.952 Pedidos de Informação Protocolos gerados via 156 até 30/11/22

Conforme relatado no período anterior, até 31/10/2022 a Prefeitura de Caraguatatuba apresentava os indicadores de demandas pendentes fora do prazo em 70% do total dos protocolos, e para este período (até 30/11/22), o indicador aumentou em 7% em novembro, registrando 77% das demandas fora do prazo.

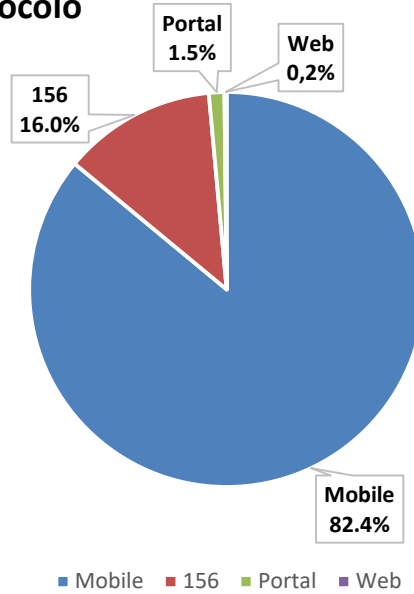


Conforme apresenta o gráfico a seguir, a preferência da população para abertura dos protocolos está em **82.4% pelo aplicativo da central 156Caraguatatuba**.

*Nota: Com relação a origem dos protocolos, a classificação via **WEB** demonstrada no gráfico abaixo, é relacionada aos protocolos gerados anteriormente à nova versão do app 156, que a partir de então, permitiu separação dos dados de app e web.*

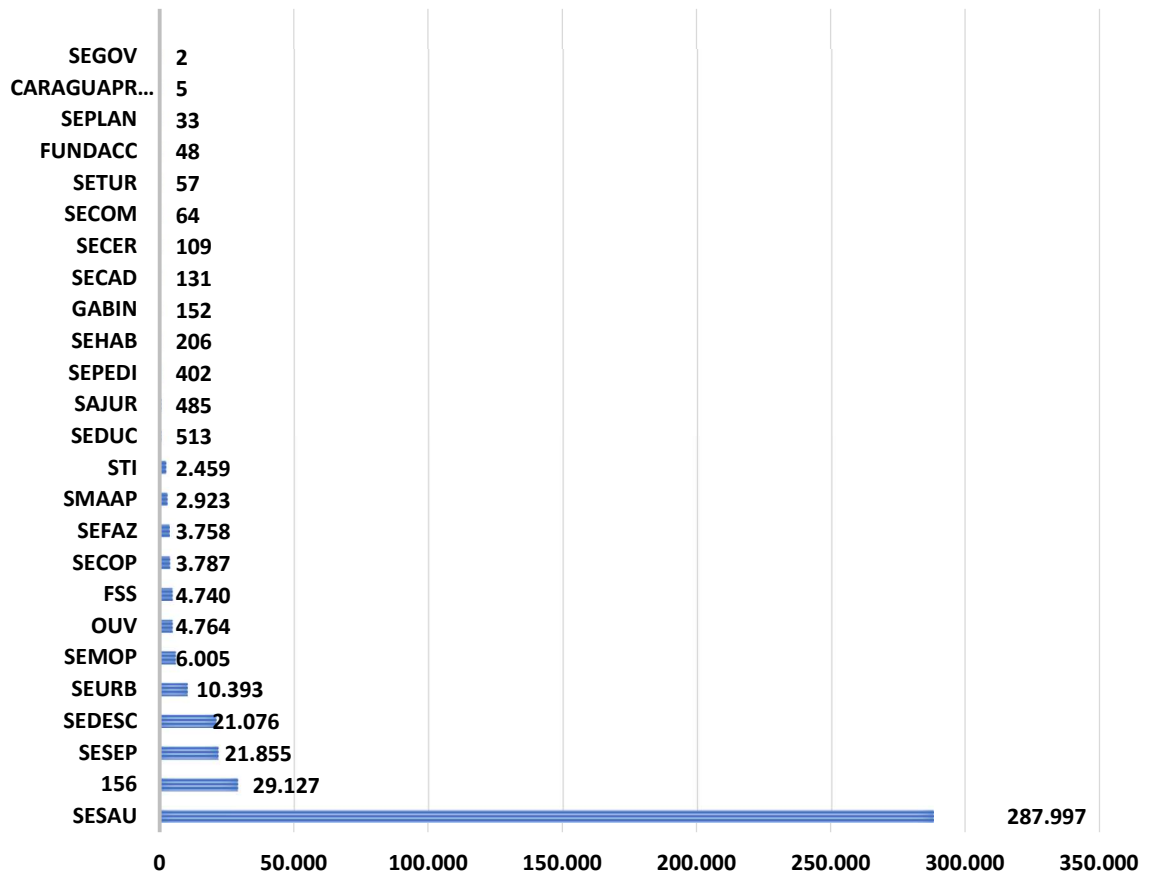
No gráfico a seguir, temos o tipo de origem dos protocolos com maior concentração de demandas por meio do aplicativo (mobile), seguidos protocolos abertos pela central telefonica e portal web.

Origem do Protocolo

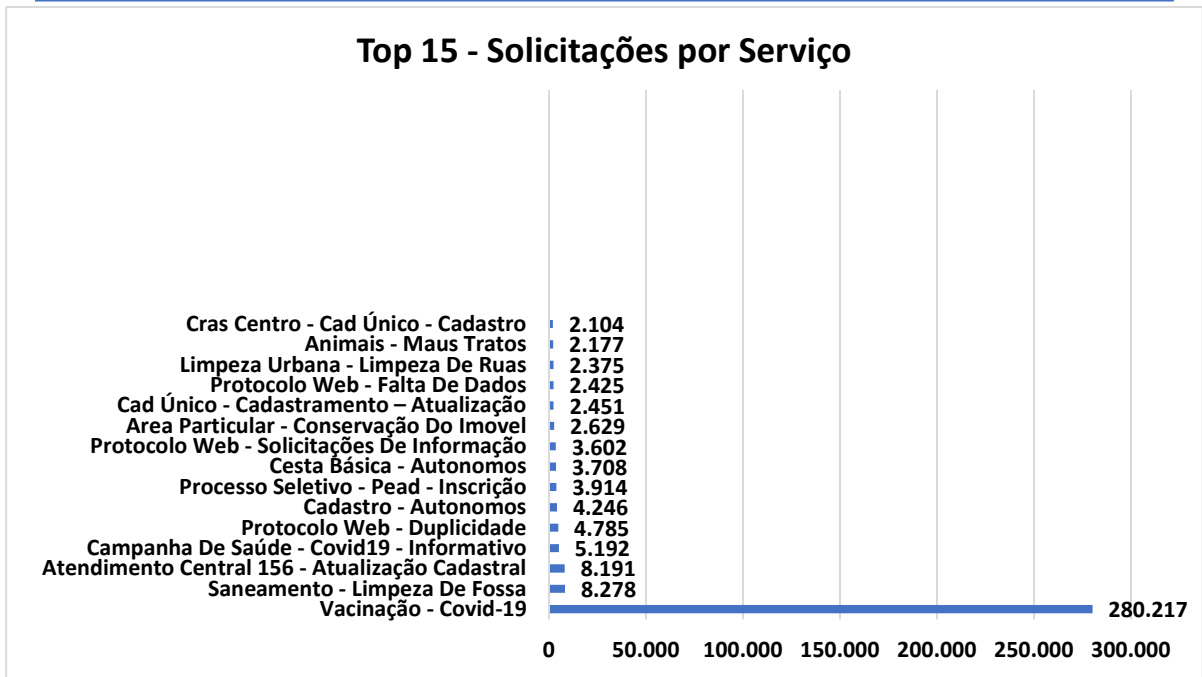


De um total de **401.120** protocolos criados, **287.997** pertencem à Secretaria Municipal de Saúde, representando **280.217** da demanda de solicitação os pedidos e agendamentos da vacina da Covid-19.

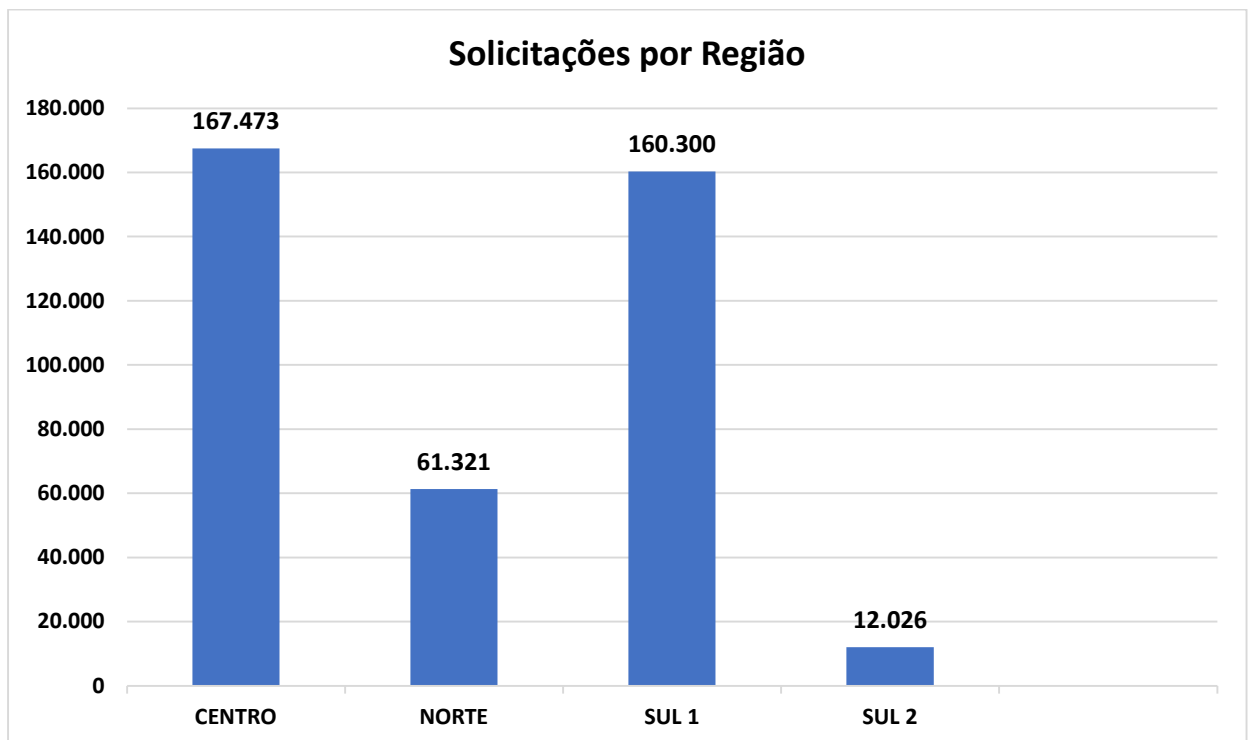
Solicitações por órgão



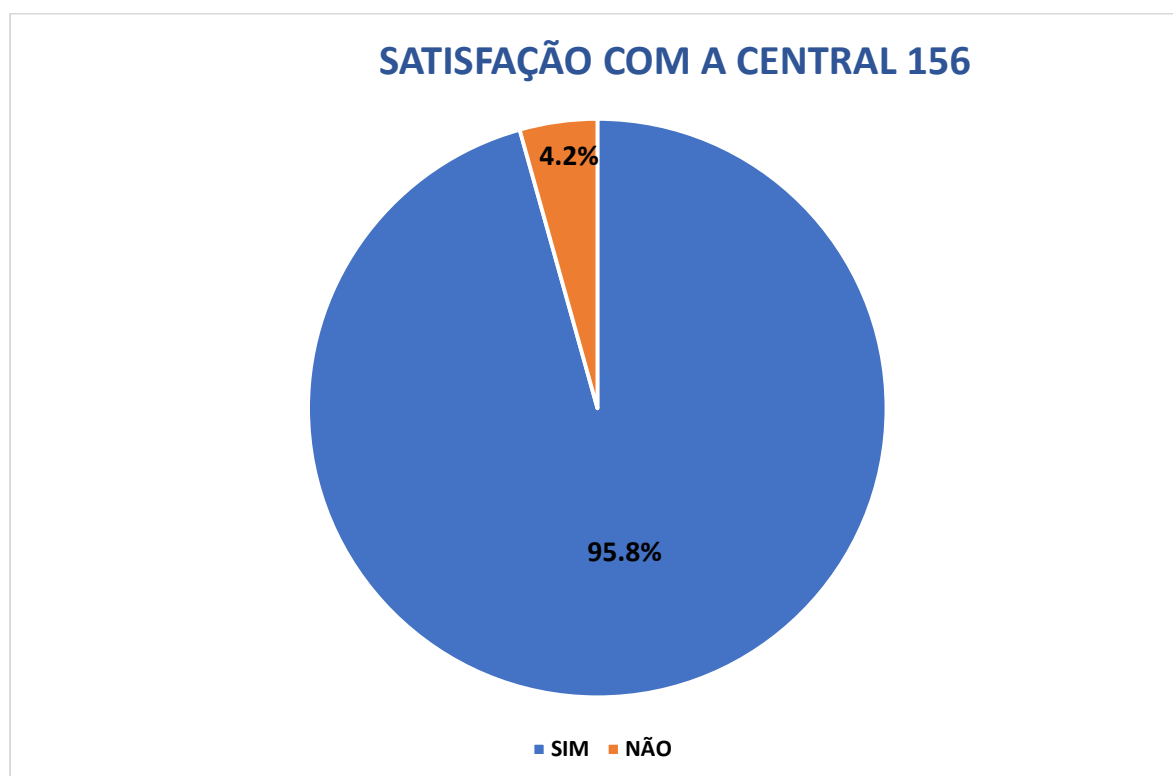
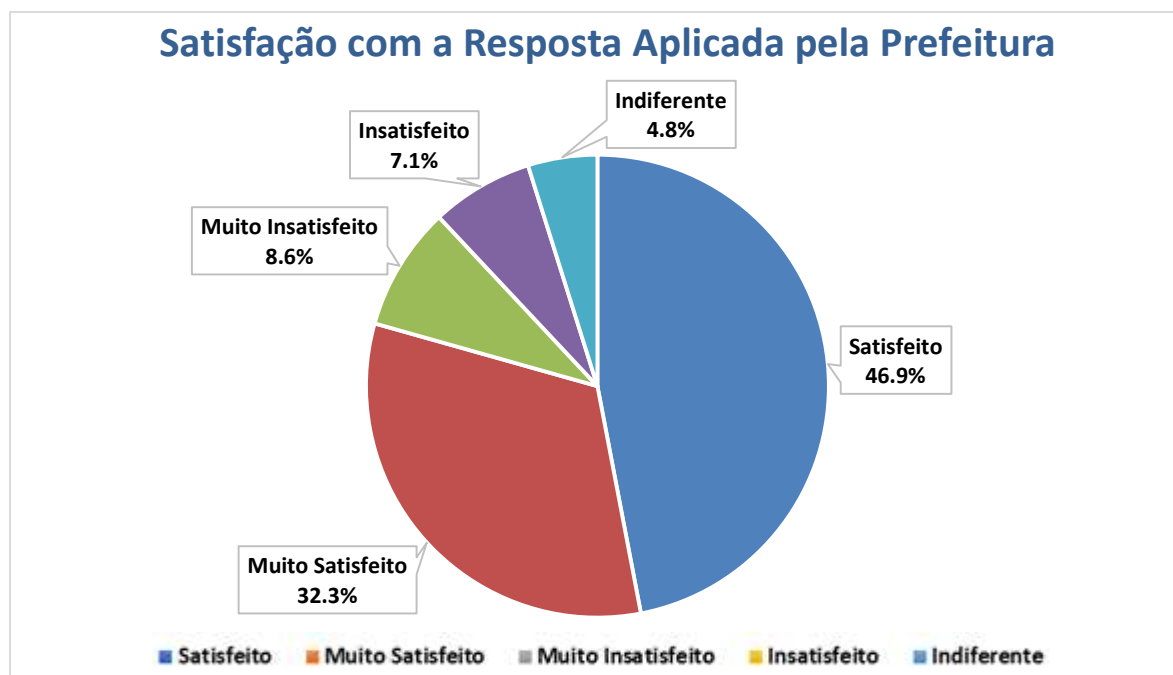
A seguir, apresenta-se a relação dos **15 serviços** mais demandados pela população para a Prefeitura de Caraguatatuba. Esses indicadores são importantes para o **Planejamento das Políticas Públicas** com relação a demanda dos cidadãos.



O gráfico abaixo demonstra a concentração das solicitações por região, sendo o Centro com maior demanda.

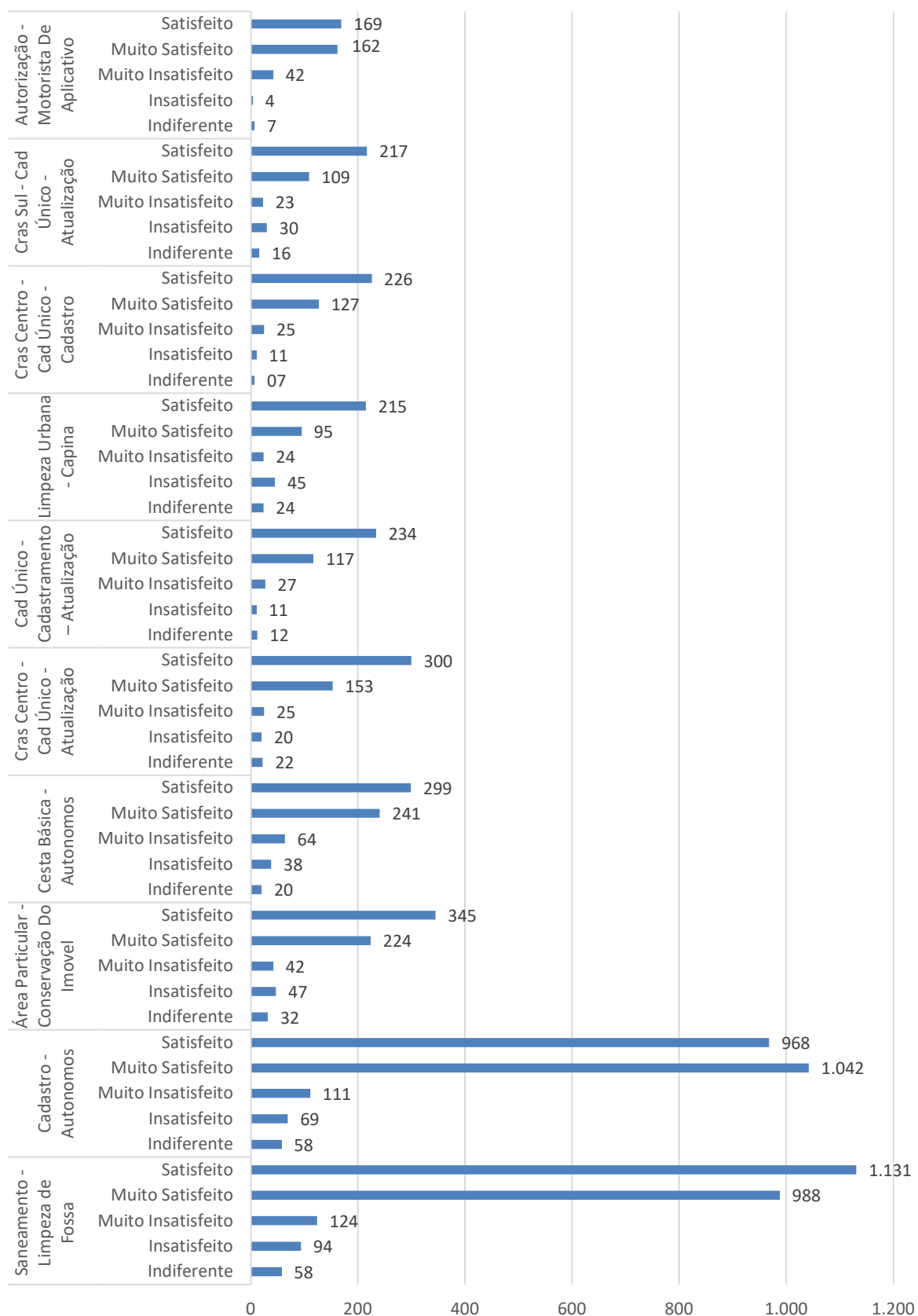


Resultados da satisfação do cidadão com relação à resposta aplicada pela Prefeitura aos respectivos protocolos está em **79.2 % satisfeito e muito satisfeito**, e também o nível de satisfação com o atendimento da Central 156 – **95,8 %** estão satisfeitos.



O gráfico a seguir, demonstra os 10 serviços prestados pela Prefeitura Municipal de Caraguatatuba mais avaliados pelo cidadão, lembrando que o cidadão pode realizar a avaliação pela web, pelo telefone ou portal 156, sendo que quando é através da central, cabe ainda a explicação de que é referente a prestação do serviço como um todo, não apenas sobre a avaliação pessoal dele.

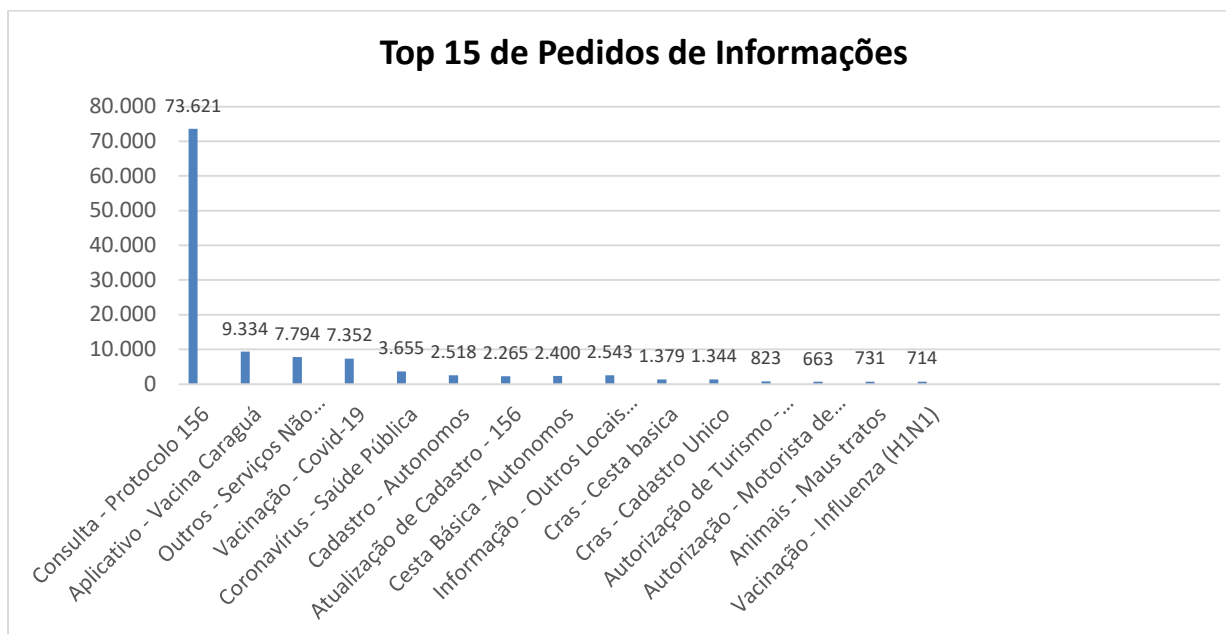
Top 10 dos serviços mais avaliados 2022



PEDIDO DE INFORMAÇÕES – 156 CARAGUATATUBA

Até 30/11/2022 foram registrados **134.952** pedidos de informação junto a Central telefônica do 156 de Caraguatatuba, atendidas diretamente pela equipe da Central.

Abaixo, apresenta-se o TOP 15 de pedidos de informações por serviço mapeado:



PEDIDOS DE SERVIÇO DE INFORMAÇÃO AO CIDADÃO

No mês de novembro foram registrado 8 pedidos de Serviço de Informação ao Cidadão.



Solicitações por Status

