

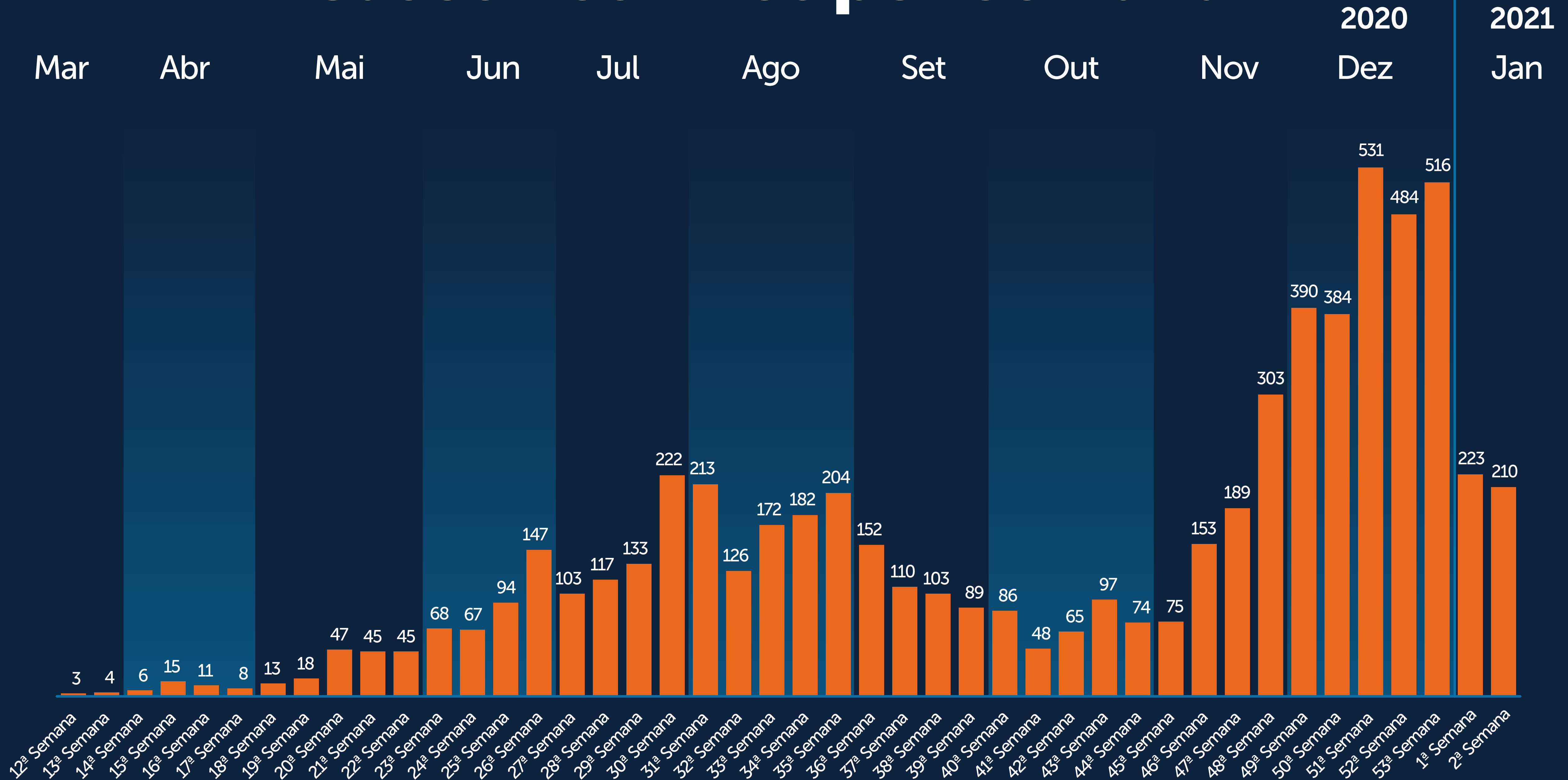
Balanço das Ações de Enfrentamento ao Novo Coronavírus (covid-19)

Período de Março/2020 a Janeiro/2021

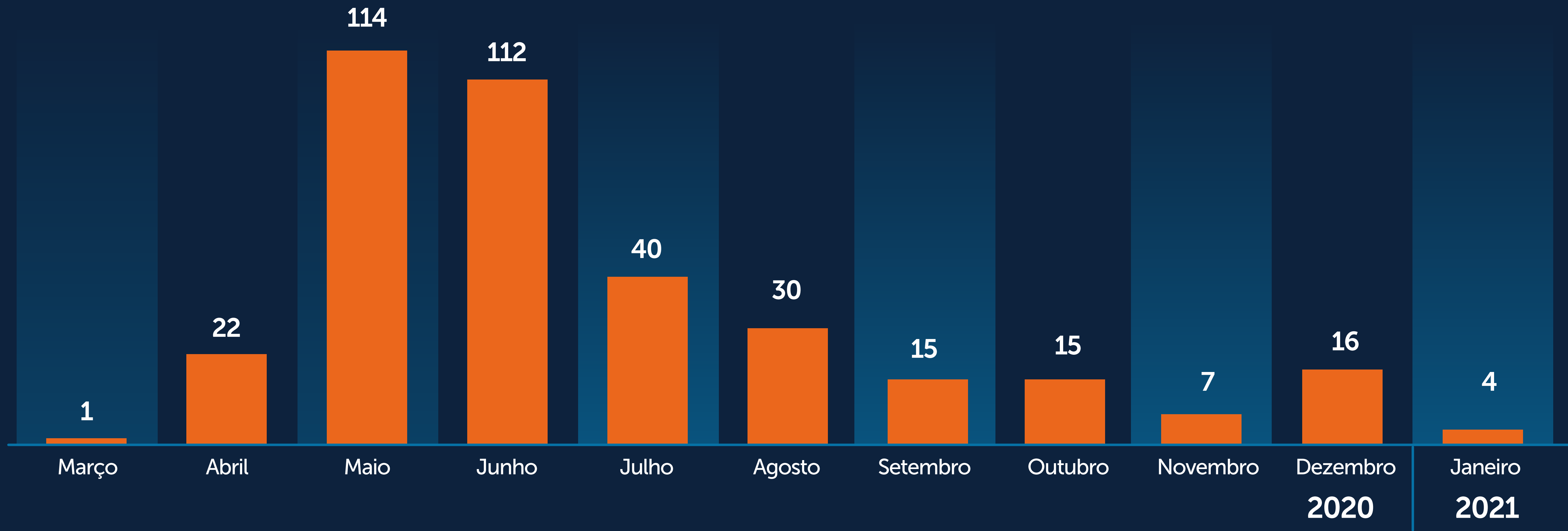


**Prefeitura Municipal
de Caraguatatuba**

Casos Positivos por Semana

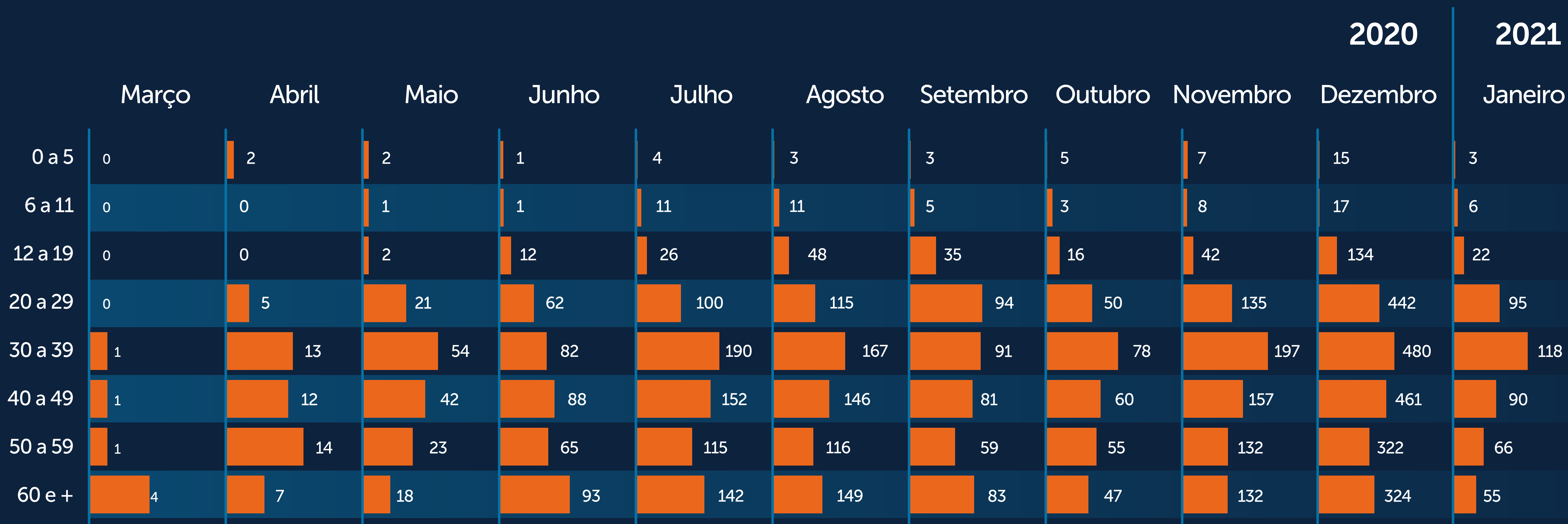


Casos Positivos - Profissionais de Saúde



Total de Profissionais Contaminados: **376**

Casos por Faixa Etária

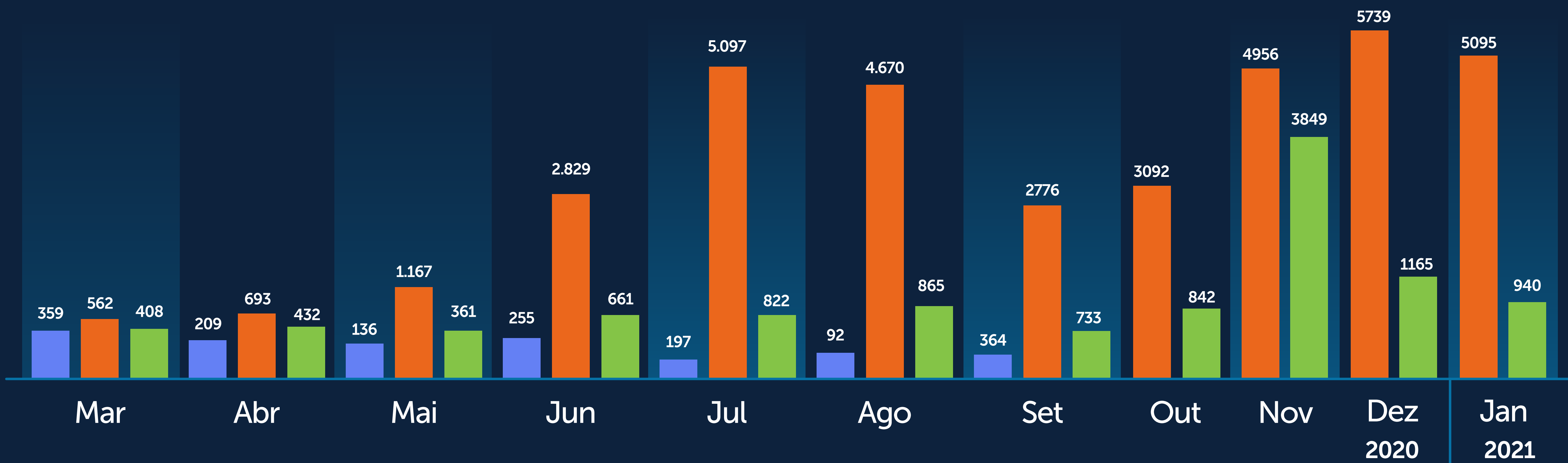


*escala dos gráficos apenas por faixa etária

Atendimentos de Queixas Respiratórias

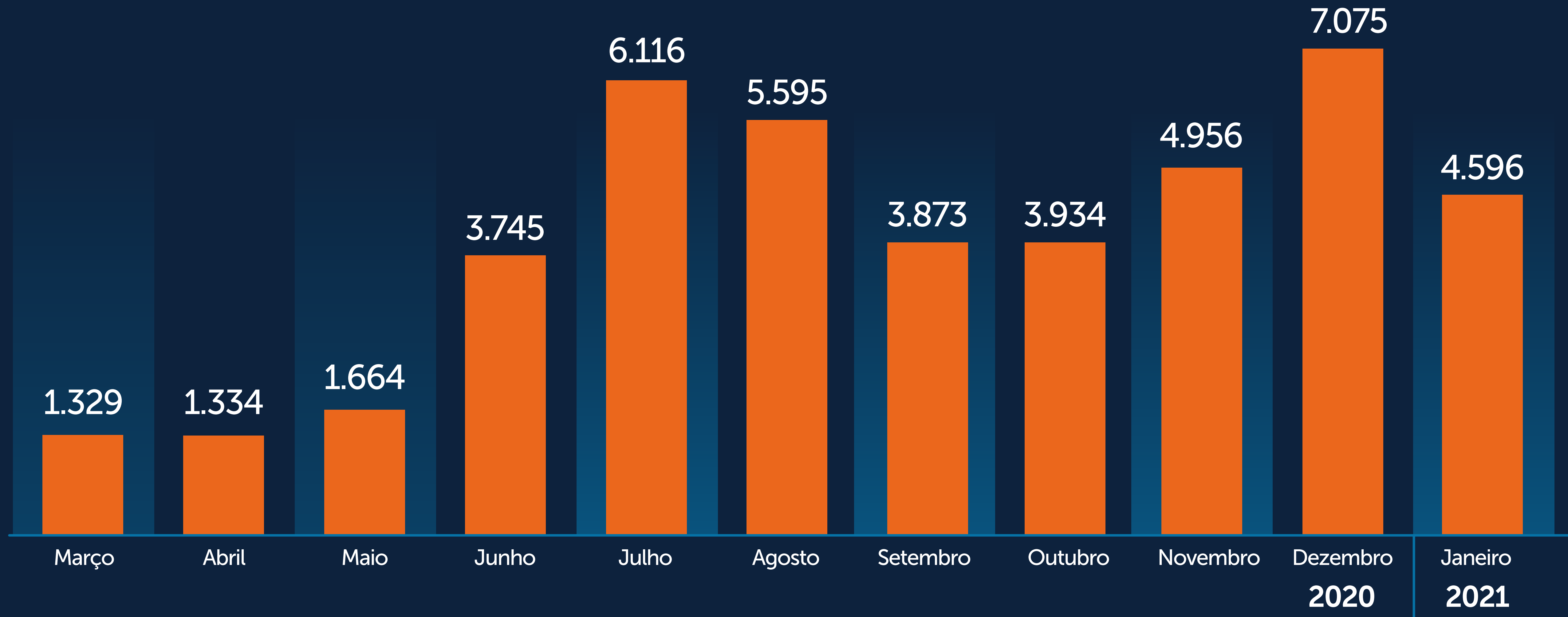
Adulto e Infantil – Atendimentos por Unidade

■ Upa Norte ■ Upa Centro Covid ■ Upa Sul



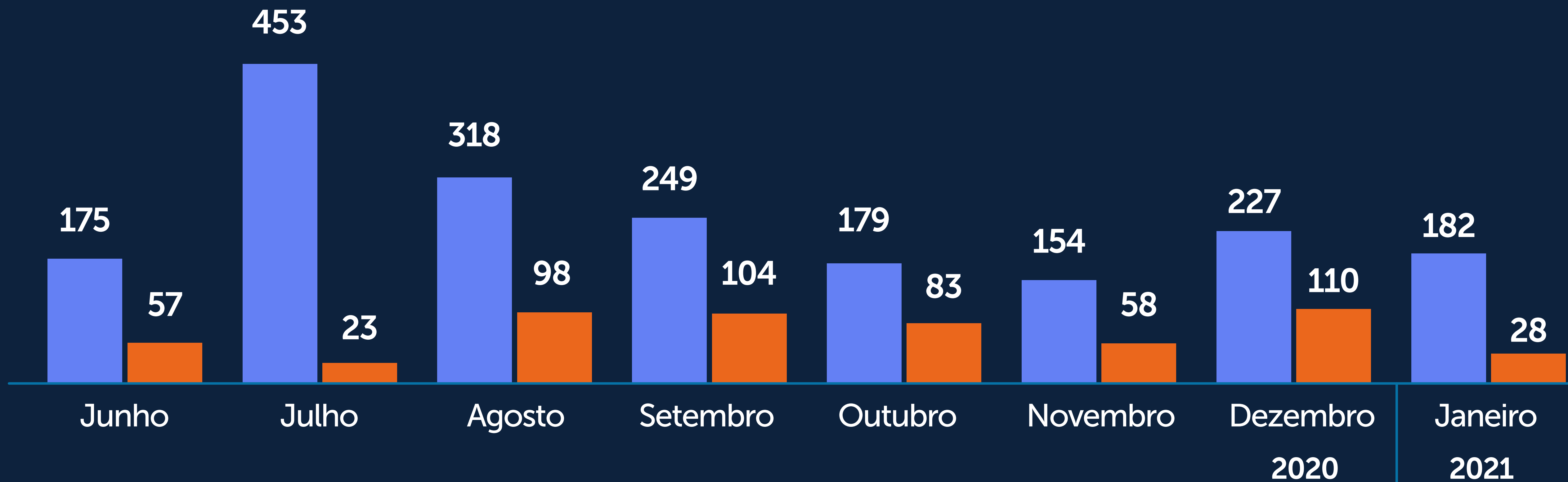
*Em Outubro de 2020 a UPA Massaguaçu deixa de contabilizar porque todos os seus pacientes de síndrome respiratórias são encaminhados a UPA Covid Centro, não podendo gerar duplicidade de dados

Atendimentos de Queixas Respiratórias

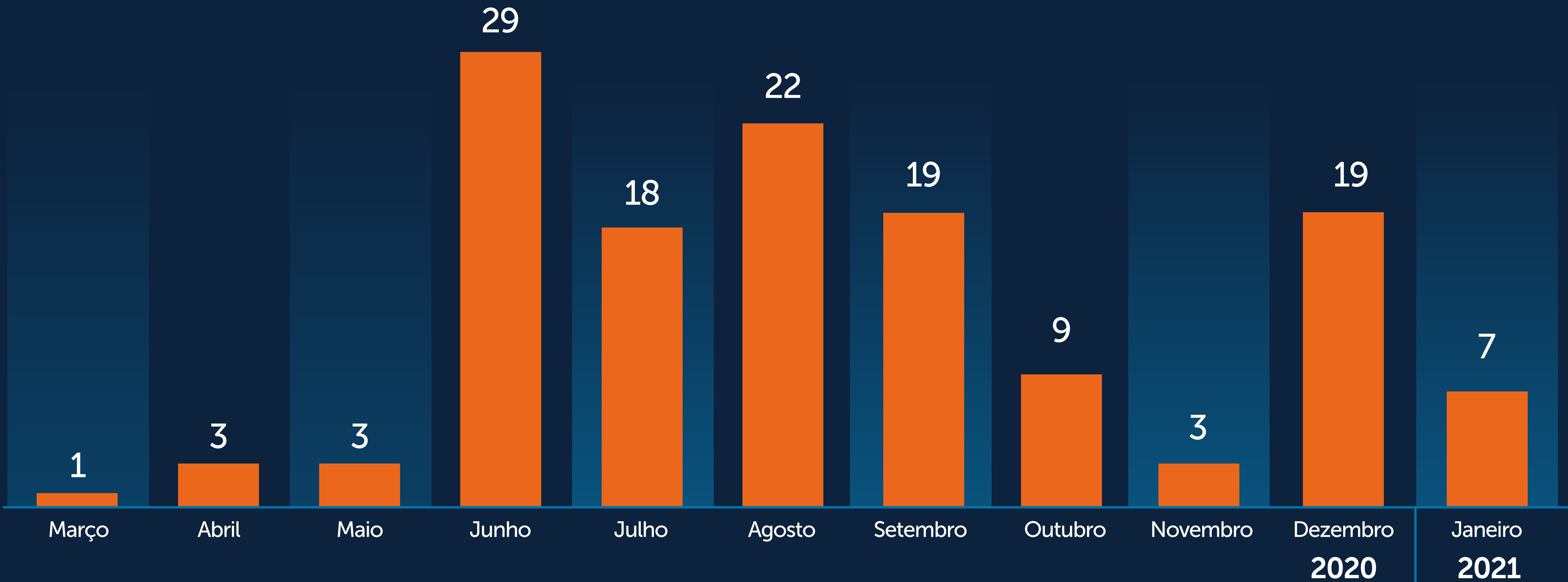


Internações UPA Covid

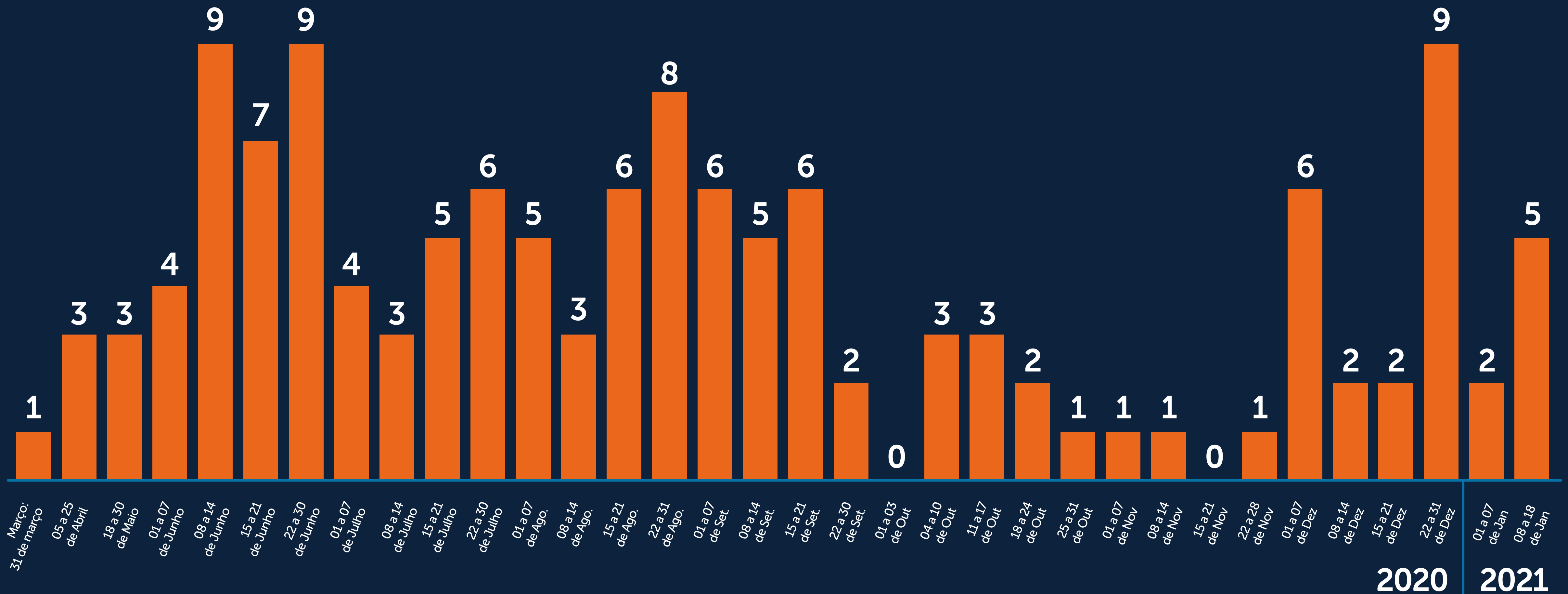
■ Internação X ■ Transferência



Óbitos por Mês

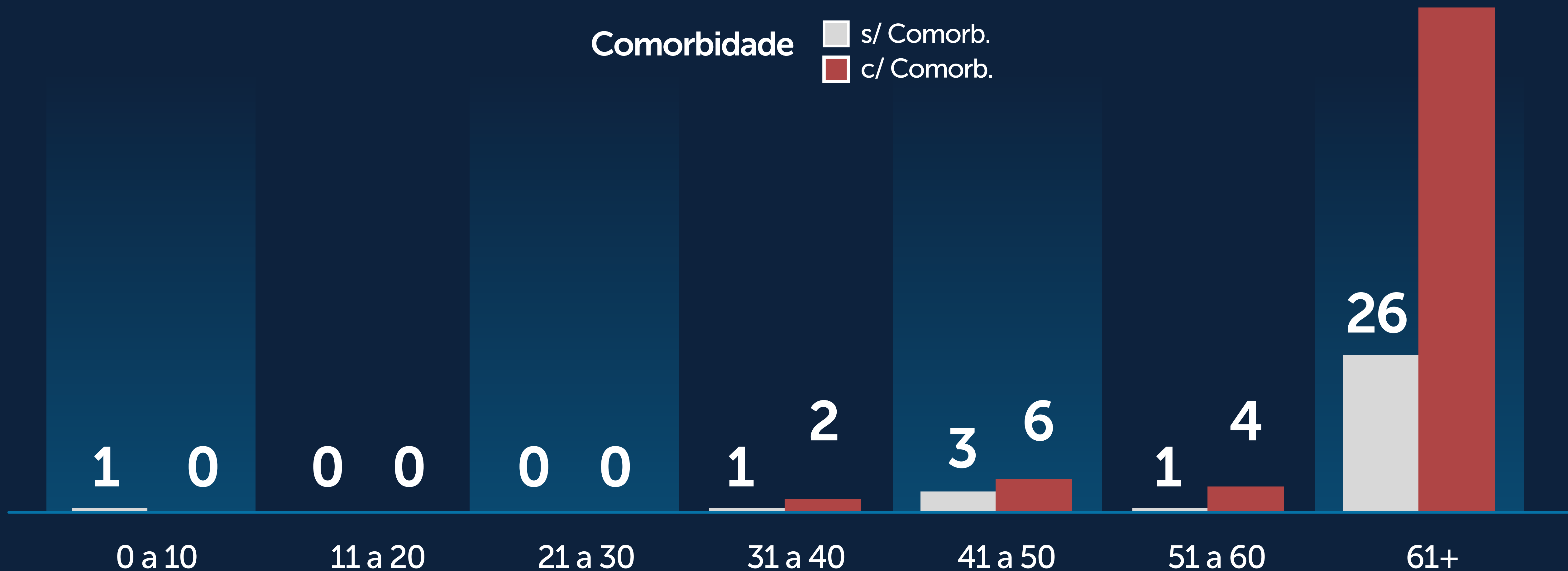


Óbitos por Semana



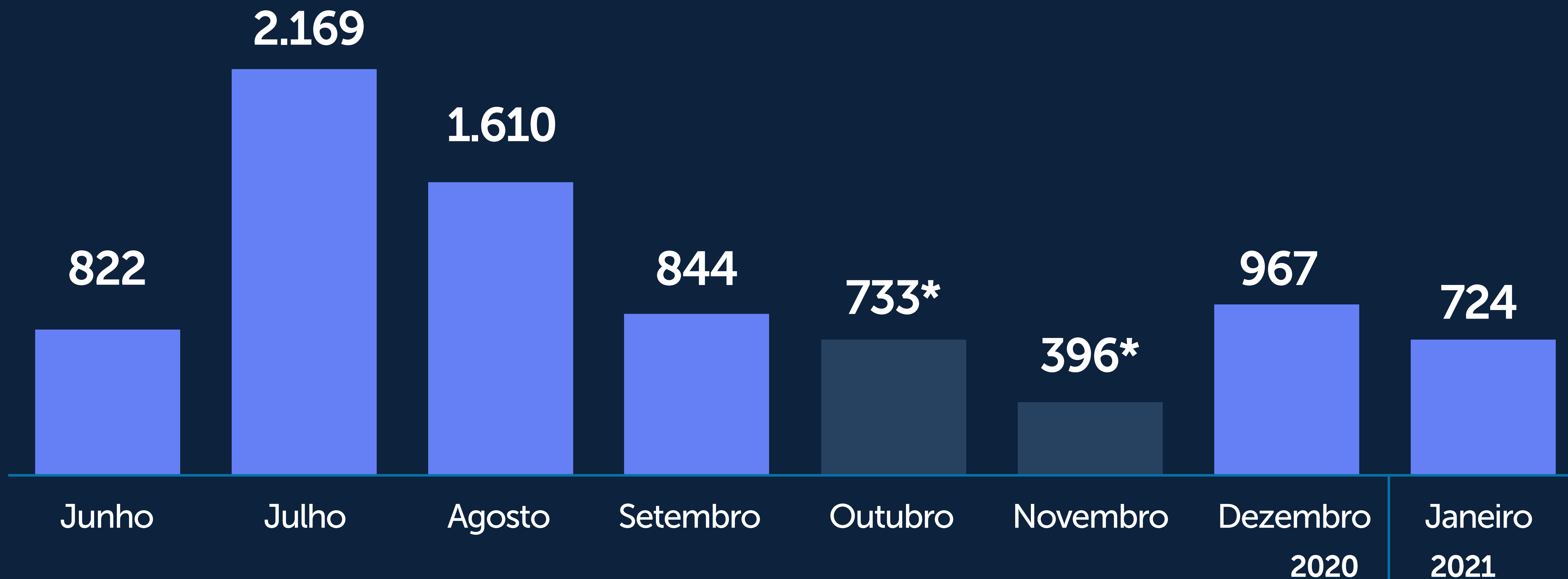
Óbitos por Faixa Etária e Comorbidade

Comorbidade s/ Comorb.
 c/ Comorb.



Total: 133

Tomografias Realizadas



*Exames realizados apenas pela Casa de Saúde Stella Maris
(não obtivemos acesso ao número de exames sugestivos)

Monitoramento - Call Center

| | 2020 | | | 2021 | |
|------------------------|----------|---------|----------|--|---|
| Notificações Recebidas | 2.782 | 1.519 | 2.390 | 3.803 | 2.871 <small>Até 20/01</small> |
| Ligações Efetuadas | 2.900 | 2.985 | 2.983 | 2.570 | 748 <small>Até 19/01</small> |
| Média de Ligações/Dia | 96 | 96 | 99 | 85 | 49 |
| | Setembro | Outubro | Novembro | Dezembro | Janeiro |
| | | | | <small>*Ausência de 2 Funcionários (Covid)</small> | <small>*Ausência de 3 Funcionários (Férias/Covid)</small> |

Testagem

IAL + Outros Exames

(Março/2020 a Janeiro/2021)

TOTAL

25.782

BOLETIM COVID-19 | 20/01/2021

| SITUAÇÃO | CASOS | | TOTAL |
|----------------------------|---------|-------------------|-------|
| | Caragua | Outros Municípios | |
| CONFIRMADOS | 5526 | 985 | 6511 |
| DESCARTADOS | 15913 | 2114 | 18027 |
| INVESTIGAÇÃO | 1502 | 204 | 1706 |
| TOTAL DE PESSOAS ATENDIDAS | | | 26244 |

| | |
|------------------------|---------------|
| SÍNDROME GRIPAL | 13.337 |
|------------------------|---------------|

| SITUAÇÃO | ÓBITOS |
|--------------|---------|
| | Caraguá |
| CONFIRMADOS | 134 |
| DESCARTADOS | 81 |
| INVESTIGAÇÃO | 6 |

| INTERNADOS | | | | |
|---------------------------------------|-----------------|-------------------|-----------------|-------------------|
| SITUAÇÃO | UTI | | Enfermaria | |
| | Caraguá | Outros Municípios | Caraguá | Outros Municípios |
| | 71% de ocupação | | 72% de ocupação | |
| Casa de Saúde Stela Maris | 5 | 2 | 21 | 1 |
| Casa de Saúde Stela Maris Maternidade | 0 | 0 | 2 | 0 |
| Casa de Saúde Stela Maris Infantil | 0 | 0 | 3 | 0 |
| Hospital Regional | 12 | 7 | 2 | 0 |
| UPA Centro (Emerg. / Enfer.) | 7 | 2 | 47 | 4 |

Plano de Contingência

| | | |
|----------------|--|---|
| 1ª Fase | Decreto de Restrição | Santa Casa Leitos Covid 39 Leitos UTI 07 Enfermaria Adulto 20 Enfermaria Infantil 12 |
| | Liberação do Hospital Regional | Leitos UTI 10 Enfermaria 10 |
| 2ª Fase | 80 Leitos UPA Covid + 22 respiradores + Tomógrafo | |
| 3ª Fase | Upa Sul: Atendimento exclusivo para Covid + 10 leitos no Hospital Regional + 3 leitos UTI na Santa Casa | |