

Relatório De Assuntos

Período: 01/12/2016 a 31/12/2016.

Ordem	Informação Assunto	Qtde	%
1	Outro	38	38,78%
2	Limpeza de terreno	12	12,24%
3	Construção sem projeto aprovado	7	7,14%
4	Perturbação do sossego público	6	6,12%
5	Cobrança de IPTU	6	6,12%
6	Invasão de área pública	5	5,1%
7	SIC - Serviço de Informação ao Cidadão	4	4,08%
8	Fiscalização de comércio	2	2,04%
9	Entrega de Camê de IPTU	2	2,04%
10	Cobrança de taxas administrativas	2	2,04%
11	Bolsas de estudos	2	2,04%
12	Despejo irregular de Resíduos lixo,entulho, etc...	2	2,04%
13	Pavimentação	1	1,02%
14	Corte de árvore	1	1,02%
15	Calçada e muros	1	1,02%
16	Divida Ativa	1	1,02%
17	Foco de dengue	1	1,02%
18	Extravase de esgoto em via pública	1	1,02%
19	Assuntos Jurídicos	1	1,02%
20	Limpeza de praias, praças e ruas	1	1,02%
21	Escolas e Creches	1	1,02%
22	Concursos públicos	1	1,02%
Total		98	100%

Ordem	Denúncia Assunto	Qtde	%
1	Outro	27	28,42%
2	Limpeza de terreno	21	22,11%
3	Fiscalização de comércio	7	7,37%
4	Perturbação do sossego público	6	6,32%
5	Extravase de esgoto em via pública	5	5,26%
6	Construção sem projeto aprovado	5	5,26%
7	Corte de árvore	5	5,26%
8	Despejo irregular de Resíduos lixo,entulho, etc...	4	4,21%
9	Invasão de área pública	4	4,21%
10	Conduta de funcionário	3	3,16%
11	Calçada e muros	2	2,11%
12	Assuntos Jurídicos	1	1,05%
13	Entulho	1	1,05%
14	Foco de dengue	1	1,05%
15	Vigilância Sanitária	1	1,05%
16	Cobrança de IPTU	1	1,05%
17	Projeto Habitacional	1	1,05%
Total		95	100%

Ordem	Reclamação Assunto	Qtde	%
1	Outro	6	20,69%
2	Manutenção de vias públicas	4	13,79%
3	Pavimentação	3	10,34%
4	Invasão de área pública	2	6,9%
5	Coleta de lixo	2	6,9%
6	SIC - Serviço de Informação ao Cidadão	1	3,45%
7	Entulho	1	3,45%
8	Isonção de IPTU	1	3,45%
9	Iluminação pública	1	3,45%
10	Construção abandonada	1	3,45%
11	Acidentes	1	3,45%
12	Limpeza de terreno	1	3,45%
13	Reclamação de UPA	1	3,45%
14	Cobrança de IPTU	1	3,45%
15	Correção Cadastral	1	3,45%
16	Extravase de esgoto em via pública	1	3,45%
17	Fiscalização de comércio	1	3,45%

Total			29	100%
Elogio				
Ordem	Assunto		Qtde	%
1	Acidentes		1	50%
2	Outro		1	50%
Total			2	100%
Sugestão				
Ordem	Assunto		Qtde	%
1	Acessibilidade		1	100%
Total			1	100%

Gráfico Informação mais frequente

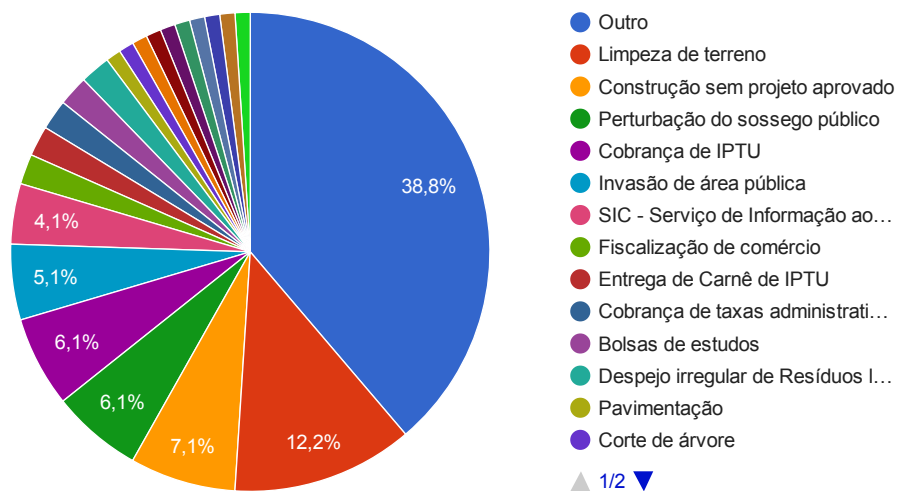


Gráfico Denúncia mais frequente

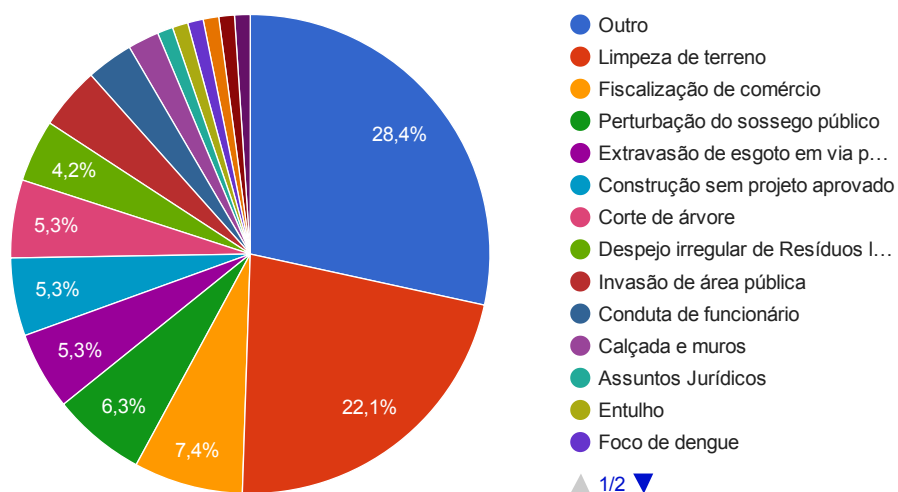


Gráfico Reclamação mais frequente

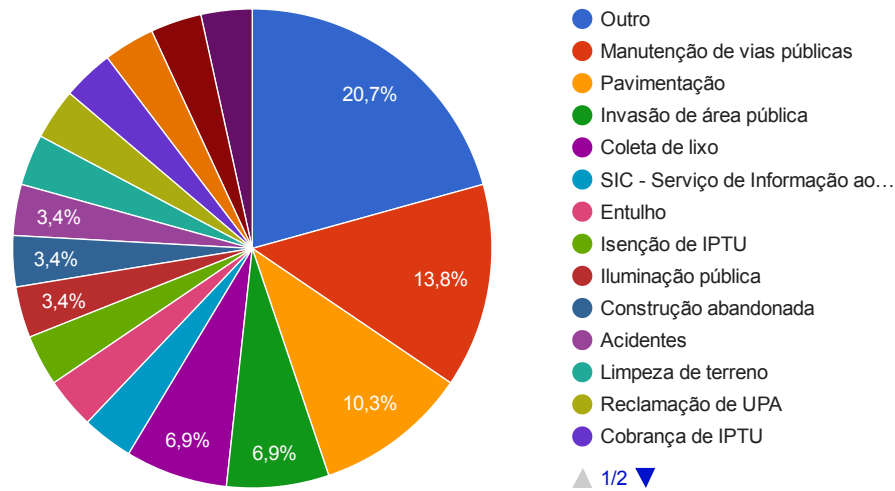


Gráfico Elogio mais frequente

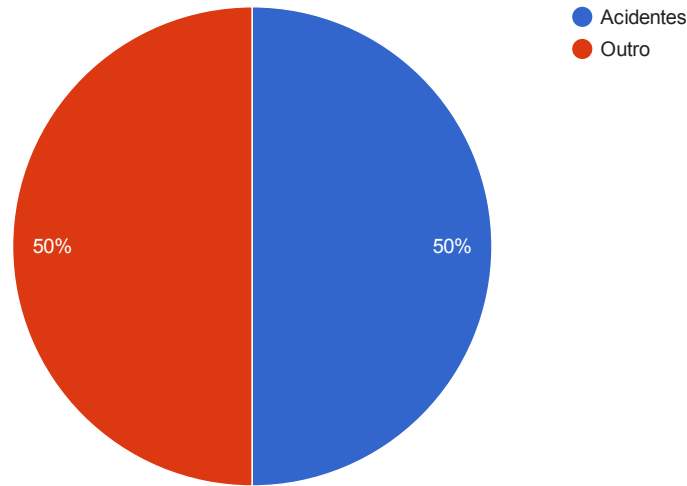


Gráfico Sugestão mais frequente

